

МАСТЕР - КЛАСС

для родителей:

«ГИМНАСТИКА ДЛЯ ЯЗЫКА»



ПЛАН:

1. Причины нарушений звукопроизношения у детей.
2. Своевременное усвоение ребенком звуков речи.
3. Нарушения звукопроизношения, не являющиеся возрастными на 5-м году жизни.
4. Советы родителям.
5. Значение артикуляционной гимнастики.
6. Причины, по которым необходимо заниматься артикуляционной гимнастикой.
7. Методические рекомендации по проведению артикуляционной гимнастики дома.
8. Мастер – класс по проведению артикуляционных упражнений.

АРТИКУЛЯЦИОННАЯ ГИМНАСТИКА-

это неотъемлемая часть работы по
подготовке артикуляционного
аппарата ребенка к постановке
ЗВУКОВ.



ПРИЧИНЫ НАРУШЕНИЙ ЗВУКОПРОИЗНОШЕНИЯ У ДЕТЕЙ.

- Отсутствие эмоционального общения родителей с детьми с самого рождения.
- Период беременности.
- Роды.
- Заболевания ребенка до 3-х лет.
- Строение артикуляционного аппарата.
- Органические нарушения КГМ у ребенка.

ЗВУКОПРОИЗНОШЕНИЕ


Сроки усвоения звуков речи

Возраст ребенка	1-2 года	2-3 года	3-4 года	5-6 лет
Звуки речи	АОЭ ПБМ	И Ы У Ф В Т Д К Г Н Х Й идет смягчение звуков	С З Ц Ш Ж Щ Ч	Л Р

Неточное произношение у ребенка до 3-4 лет является возрастной нормой

НАРУШЕНИЯ ЗВУКОПРОИЗНОШЕНИЯ, НЕ ЯВЛЯЮЩИЕСЯ ВОЗРАСТНЫМИ В 4 ГОДА

- К, Г (кот - от);
- Т, Д (гусь - дусь, тусь);
- Б-П (бабушка – папушка);
- Т, Д на звук Г (дом – гом, там - гам);
- С,З, Ш,Ж (м/з, боковые, губно – зубные);
- С, З,Ш,Ж на звук- Х (санки – ханки);
- Р (горловой, боковой, двугубный);
- Л (горловой, носовой, зубно-зубной, губно-зубной).



ВНИМАНИЕ!

НЕ РЕКОМЕНДУЕТСЯ РОДИТЕЛЯМ:

- Самостоятельно ставить звуки детям.
- Ругать или наказывать детей за неправильное произношение.
- Требовать правильного произношения (если звук не поставлен).
- Акцентировать внимание на дефекте, подсмеиваться над ребёнком, дразнить, сравнивать с другими детьми.



АРТИКУЛЯЦИОННАЯ ГИМНАСТИКА –

это совокупность специальных упражнений, направленных на укрепление мышц артикуляционного аппарата, развитие силы, подвижности и дифференцированности движений органов, участвующих в речевом процессе.



ПРИЧИНЫ, ПО КОТОРЫМ НЕОБХОДИМО ЗАНИМАТЬСЯ АРТИКУЛЯЦИОННОЙ ГИМНАСТИКОЙ:

- ✓ Благодаря своевременным занятиям артикуляционной гимнастикой и упражнениям по развитию речевого слуха некоторые дети сами могут научиться говорить чисто и правильно, без помощи специалиста.
- ✓ Дети со сложными нарушениями звукопроизношения смогут быстрее преодолеть свои речевые дефекты, когда с ними начнет заниматься логопед: их мышцы уже будут подготовлены.
- ✓ Артикуляционная гимнастика очень полезна также детям с правильным, но вялым звукопроизношением, про которых говорят, что у них «каша во рту».
- ✓ Занятия артикуляционной гимнастикой позволят всем – и детям и взрослым – научиться говорить правильно, четко и красиво.

Рекомендации по проведению артикуляционной гимнастики дома.

- **АРТИКУЛЯЦИОННАЯ ГИМНАСТИКА ЗАЙМЁТ ОКОЛО 5-10 МИНУТ ВАШЕГО ВРЕМЕНИ.**
- **НЕОБХОДИМО ВЫПОЛНЯТЬ ЕЁ С РЕБЁНКОМ ЕЖЕДНЕВНО, СИДЯ ПЕРЕД ЗЕРКАЛОМ.**
- **АРТИКУЛЯЦИОННАЯ ГИМНАСТИКА ПРОВОДИТСЯ ПОД СЧЕТ ИЛИ МУЗЫКУ.**
- **ОДНО УПРАЖНЕНИЕ ВЫПОЛНЯТЬ ОТ 5 ДО 6 РАЗ.**

ПОМНИТЕ!


- **ГИМНАСТИКА НЕ ДОЛЖНА РЕБЁНКУ НАДОЕДАТЬ, СЛЕДИТЕ, ЧТОБЫ ОН ОТ НЕЁ НЕ УСТАВАЛ.**
- **ВАЖНО НЕ КОЛИЧЕСТВО УПРАЖНЕНИЙ, А КАЧЕСТВО ИХ ВЫПОЛНЕНИЯ.**
- **ТОЛЬКО УСВОИВ, КАК СЛЕДУЕТ, ОДНО АРТИКУЛЯЦИОННОЕ УПРАЖНЕНИЕ МОЖНО ПЕРЕХОДИТЬ К СЛЕДУЮЩЕМУ.**

С ЧЕГО НАЧАТЬ?

- **ПРЕЖДЕ ЧЕМ НАЧИНАТЬ РАЗУЧИВАНИЕ УПРАЖНЕНИЙ АРТИКУЛЯЦИОННОЙ ГИМНАСТИКИ, НЕОБХОДИМО ПОЗНАКОМИТЬ ДЕТЕЙ С ОРГАНАМИ АРТИКУЛЯЦИОННОГО АППАРАТА.**
- **СИДЯ ПЕРЕД ЗЕРКАЛОМ, РЕБЁНОК ВСЛЕД ЗА ВЗРОСЛЫМ ПОКАЗЫВАЕТ И УТОЧНЯЕТ НАЗВАНИЯ ОРГАНОВ АРТИКУЛЯЦИИ:**
 - **СКАЖИ, КАК НАЗЫВАЕТСЯ ДОМИК, В КОТОРОМ ЖИВЁТ ТВОЙ ЯЗЫЧОК? (РОТ)**
 - **У ДОМИКА ЕСТЬ ДВЕРИ. ПЕРВЫЕ ДВЕРИ – ЭТО ГУБЫ, ВЕРХНЯЯ ГУБА И НИЖНЯЯ ГУБА.**
 - **ВТОРЫЕ ДВЕРИ, САМЫЕ КРЕПКИЕ – ЭТО ЗУБЫ, ВЕРХНИЕ ЗУБЫ И НИЖНИЕ ЗУБЫ.**
 - **У НАШЕГО ЯЗЫЧКА ЕСТЬ КОНЧИК И СПИНКА (СЕРЕДИНА).**
 - **В ДОМИКЕ НАШЕМ ЕСТЬ ПОТОЛОК – НЕБО.**



Артикуляционные упражнения



«ЗАБОРЧИК»



«ХОБОТОК»



«ЛОПАТКА»



«ЧАСЫ»



«ПОЧИСТИМ ЗУБЫ»




«ГОРКА»



«ВКУСНОЕ ВАРЕНЬЕ»



«ГРИБОК»



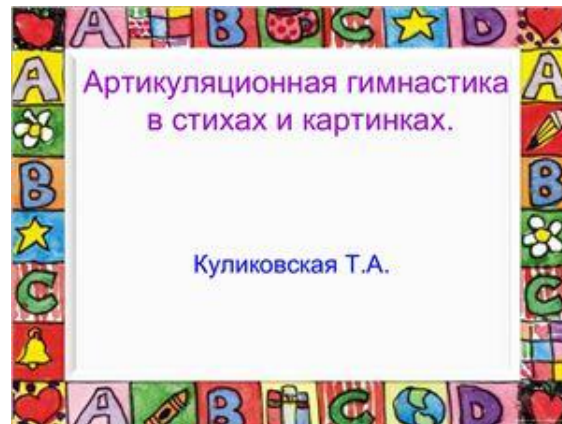
«ЧАШКА»



«БАРАБАН»



ЛИТЕРАТУРА



**УСПЕХОВ ВАМ, УВАЖАЕМЫЕ
РОДИТЕЛИ!**

СПАСИБО ЗА ВНИМАНИЕ!

