






ПЛАН РЕАЛИЗАЦИИ ПРОЕКТА с 18.04. по 22.04.22 г.

в детском саду:

№ п/п	Мероприятие
1	Беседы с детьми: « <i>Оружие и техника ВОВ</i> », « <i>Великий подвиг тружеников тыла</i> » с использованием мультимедиа презентации (Приложение Microsoft Office программы Power Point)
2	НОД по художественно – эстетическому развитию. Творческая мастерская « <i>Военная техника: корабль, самолет, танк</i> » (с использованием техники оригами)
3	НОД по художественно – эстетическому развитию. Творческая мастерская « <i>Оружие и техника ВОВ</i> » (лепка)
4	Консультация для родителей « <i>Растим гражданина и патриота</i> »
5	Знакомство с пословицами <i>о Родине, о воинах ВОВ</i>
6	Чтение художественной литературы: « <i>Отдельный танковый батальон</i> », С. Алексеев; « <i>Как Сережа на войну ходил</i> », Ю. Яковлев
7	Просмотр документального фильма для детей « <i>Битва за Москву: провал гитлеровского блицкрига, разгром немецкой армии под Москвой</i> »
8	Посещение городской детской библиотеки. Беседа « <i>«Наши земляки-герои ВОВ»</i> . Выставка книг о ВОВ
9	Чтение и заучивание стихотворений о ВОВ, о Победе и мире
10	Акция « <i>Цветы памяти</i> ». Мастер-класс для родителей с детьми « <i>Красные звезды</i> » <i>(срок выполнения - до 29 апреля)</i> .
11	НОД по художественно – эстетическому развитию. Разучивание песен о Победе, о мире: « <i>День победы</i> » (муз. Д. Тухманова, слова В. Харитонова), « <i>Прадедушка</i> » (муз. А. Ермолова, слова М. Загота)
12	Подвижные игры: 1. « <i>Саперы</i> », 2. « <i>Помоги раненому</i> », 3. « <i>Опасная разведка</i> »

ДОМА:

№ п/п	Мероприятие	Материалы, Интернет-ресурсы	Рекомендации
1	Семейный просмотр художественных фильмов для детей: « <i>Александр Маленький</i> »; « <i>Пятёрка отважных</i> »	Яндекс: « <i>Александр Маленький</i> »; « <i>Пятёрка отважных</i> » <i>(набрать)</i>	Посмотрите фильмы вместе с ребенком, чтобы потом вы могли поговорить с ним о его содержании.

2	Творческая мастерская «Военная техника: самолет, танк»	http://www.youtube.com . Оригами самолет, который летает 100 метров; http://www.youtube.com Как сделать самолет из бумаги. Сделать оригами самолёт; http://www.youtube.com Самолётик из бумаги летает далеко и долго. http://www.youtube.com http://www.youtube.com	Выполните с ребенком танк, самолет из цветной бумаги, можете украсить их согласно военной тематике
3	Виртуальная экскурсия в центральный музей ВОВ, г. Москва	https://victorymuseum.ru/newvtour/GLAV.html	«Пройдитесь» с ребенком по местам, где началась ВОВ.
4	След ВОВ в моей семье: «Книга памяти» <i>(срок выполнения до 25 апреля).</i>	https://pamyat-naroda.ru https://obd-memorial.ru/html/ http://podvignaroda.ru/?#tab=navHome На этих сайтах вы можете найти информацию о членах семьи.	Подготовить рассказ о членах семьи – участниках или свидетелях, тружениках тыла ВОВ <i>(оформить на листе А-4: фото + рассказ, можно в электронном формате).</i>  <p style="text-align: center;"><i>Слав Великой Отечественной войне: в моей семье</i> Коселева Анастасия Степановна</p> <p><small>Это моя пра - пра - бабушка. По рассказам моей бабули, она всю войну провела медсестрой. Ушла она на фронт молодой девушкой, была ранена, но всё равно вернулась на фронт и продолжила свой подвиг. После войны она работала медсестрой в детской поликлинике. И очень горд, что у меня была такая героическая пра - пра - бабушка!</small></p> <p style="text-align: right;"><i>Преправил: - Марков Артем</i></p> 
5	Акция «Бессмертный полк» <i>(срок выполнения – до 29 апреля).</i>		Совместно с ребенком просмотреть семейные альбомы, найти фото члена семьи-участника, труженика тыла ВОВ, и оформить портрет для участия в акции «Бессмертный полк» в детском саду.

**ФОТООТЧЕТ ПО ПРОЕКТУ ЗА КАЖДУЮ НЕДЕЛЮ БУДЕТ
НАХОДИТЬСЯ НА САЙТЕ Д/С golubok.tvoyasadik.ru ВАШЕЙ
ГРУППЫ**

**БЛАГОДАРИМ РОДИТЕЛЕЙ
ЗА ПОНИМАНИЕ И СОТРУДНИЧЕСТВО**

