






ПЛАН РЕАЛИЗАЦИИ ПРОЕКТА с 25.04. по 29.04.22 г.

в детском саду:

№ п/п	Мероприятие
1	Беседы с детьми: <i>«Военные профессии», «Животные на фронте»</i> с использованием мультимедиа презентации (Приложение Microsoft Office программы Power Point)
2	НОД по художественно – эстетическому развитию. Творческая мастерская <i>«Фронтное письмо- треугольник»</i> (с использованием техники оригами)
3	НОД по художественно – эстетическому развитию. Творческая мастерская <i>«Солдатики», «Медицинская сестра»</i> (лепка)
4	Подвижные игры: 1. <i>«Стройся»</i> , 2. <i>«Стой, кто идет?»</i>
5	Знакомство с пословицами <i>о Родине, о воинах ВОВ</i>
6	Чтение художественной литературы: <i>«Письмо на фронт», Ю. Симоненков; «Письмо отца», А. Дементьев; «Треугольное письмо», А. Митяев.</i>
7	Просмотр мультфильмов для детей: <i>«Мультфильм про Великую отечественную войну»</i>
8	Посещение патриотического клуба «Русичи». Показательные выступления членов клуба
9	Чтение и заучивание стихотворений о ВОВ, о Победе и мире
10	Акция <i>«Цветы памяти»</i> . Мастер-класс для родителей с детьми <i>«Красные звезды»</i> (срок выполнения - до 29 апреля).
11	НОД по художественно – эстетическому развитию. Разучивание песен о Победе, о мире: <i>«Солнечный круг»</i> (муз. А. Островского, слова Л. Ошанина)

ДОМА:

№ п/п	Мероприятие	Материалы, Интернет-ресурсы	Рекомендации
1	Семейный просмотр художественных фильмов для детей: <i>«Сын полка», «Пионеры герои»;</i> мультфильмов для детей: <i>«Мультфильм про Великую отечественную войну».</i>	Яндекс: <i>Сын полка; Пионеры герои; (набрать) http://www.youtube.com Мультфильм про Великую отечественную войну</i>	Просмотрите фильмы вместе с ребенком, чтобы потом вы могли поговорить с ним о его содержании.

2.	Виртуальный тур по Государственному мемориальному музею обороны и блокады Ленинграда	https://www.prlib.ru/virtualnyy-tur-po-gosudarstvennomu-memorialnomu-muzeyu-oborony-i-blokady-leningrada	«Пройдитесь» с ребенком по местам, где началась ВОВ.
3.	След ВОВ в моей семье: «Книга памяти» (срок выполнения до 25 апреля).	https://pamyat-naroda.ru https://obd-memorial.ru/html/ http://podvignaroda.ru/?#tab=n avHome На этих сайтах вы можете найти информацию о членах семьи.	Подготовить рассказ о членах семьи – участниках или свидетелях, тружениках тыла ВОВ (оформить на листе А-4: фото + рассказ, можно в электронном формате).  <p style="text-align: center;">След Великой Отечественной войны в моей семье Кошелева Анастасия Степановна</p> <p style="font-size: small;">Это моя пра - пра - бабушка. По рассказам моей бабули, она всю войну прошла медсестрой. Ушла она на фронт молодой девушкой, была ранена, но все равно вернулась на фронт и продолжила свой полк. После войны она работала медсестрой в детской поликлинике. И очень горд, что у меня была такая героическая пра - пра - бабушка!</p> <p style="text-align: right; font-size: small;">Приветник - Марков Артём</p> 
4.	Акция «Бессмертный полк» (срок выполнения – до 29 апреля).		Совместно с ребенком просмотреть семейные альбомы, найти фото члена семьи-участника, труженика тыла ВОВ, и оформить портрет для участия в акции «Бессмертный полк» в детском саду.

**ФОТООТЧЕТ ПО ПРОЕКТУ ЗА КАЖДУЮ НЕДЕЛЮ БУДЕТ
НАХОДИТЬСЯ НА САЙТЕ Д/С golubok.tvoyasadik.ru ВАШЕЙ
ГРУППЫ**

**БЛАГОДАРИМ РОДИТЕЛЕЙ
ЗА ПОНИМАНИЕ И СОТРУДНИЧЕСТВО**

