


МАДОУ НТГО детский сад
«Голубок»

«Игрушки из
синельной
проводки»

Воспитатель: Кликушина А.В., 1КК

г. Нижняя Тура



Цель: познакомить участников мастер - класса с технологией изготовления игрушек из синельной проволоки

Задачи

- Поделиться своим опытом приемов изготовления игрушек из синельной проволоки.
- Научить изготавливать игрушки из синельной проволоки.

СИНЕЛЬ - (от франц. chenille — гусеница)
— пушистый, с бархатистым ворсом
шнурок, скрученный из нескольких нитей,
между которыми захвачен ряд коротких
кончиков нитей, торчащих во все стороны
(ворс)



**Из синельной проволоки легко
создавать своими руками всевозможные
фигурки для хорошего настроения**



Забавные мягкие игрушки для малышей – они
получаются гибкими, не бьются и не
занимают много места



Игрушки для пальчикового театра



Цветы для домашнего декора и украшения
других поделок, например, для топиария,
открытки, подарочной коробки



Оригинальную бижутерию – объемные кольца, серьги, броши, браслеты, ободки для волос








Короны, очки другие детали карнавальных КОСТЮМОВ



Новогодние игрушки – елочки, снежинки, шары



Мастер-класс «Крокодил»



Мастер-класс куколка



Спасибо
за внимание!