

Домашняя игротека – развиваем логику.

Развитие логического мышления в дошкольном возрасте является важным, так как одна из первых задач которую должен постичь ребенок – это научиться наблюдать, сравнивать, выделять существенные признаки предметов и явлений, классифицировать, делать простейшие выводы и обобщения. Сформированность у детей элементарных приемов логического мышления является условием успешного обучения в начальной школе.



Как много интересных, красочных развивающих игр на прилавках детских магазинов, это замечательно! Но что делать, если в определённый момент детям стало скучно? Однажды я нашла выход из подобного положения очень просто и легко. Мои дети взяли для игры математические пеналы, где были различные геометрические фигуры, цифры и счётные палочки. Эта ситуация напомнила мне картинку из детства, где мы с мамой из спичек решали логические задачи. Конечно можно было взять счётные палочки, но это не так интересно! У меня остались разноцветные листы фетра и лента-липучка, которую я нарезала на узкие короткие полоски одинаковой длины (5-6 см.) Дети заинтересовались моими действиями и присели рядом, что тут началось! Как же замечательно мы поиграли.

Итак, представляю вашему вниманию игру: "Фетровые задачки".





Предлагаю несколько логических задач :



- Переставьте две полоски так, чтобы олень повернул голову.





- Уберите 5 палочек, чтобы получилось 3 квадрата.






- Переставьте одну полоску, так чтобы развернуть домик в другую сторону.



- Переставьте 4 полоски так, чтобы из ключа получить 3 квадрата.



- Переставьте 3 полоски так, чтобы убрать мусор из совочка. И ещё один вариант: переставьте две полоски чтобы убрать мусор.



Подобных задач на страницах интернета очень много, так что играйте и радуйте своих детей.