


Консультация-практикум на тему:

«Использование игрового пособия
Круги Луллия
в обучении дошкольников»

Подготовила: Гаврилина К.С.,

воспитатель, СЗД

Одним из современных и интереснейших методов обучения является древняя логическая методика, которую успешно применяют в дошкольном образовании и называют ее **«Кругами Луллия»**



Раймонд Луллий

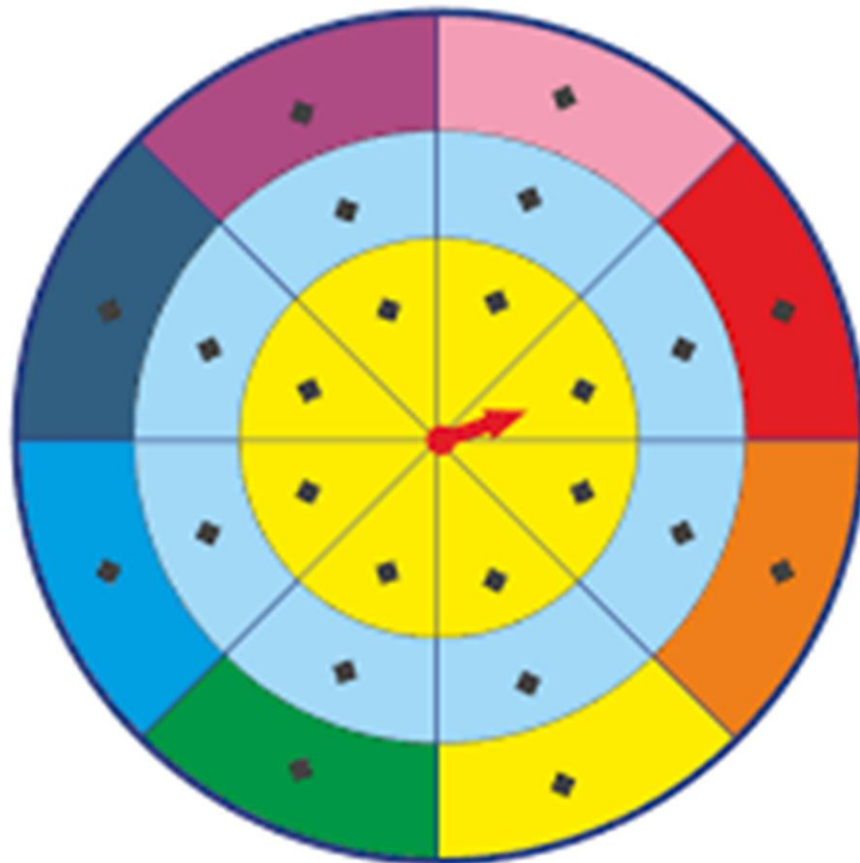


Французский монах, миссионер, поэт, философ и теолог, один из наиболее влиятельных и оригинальных мыслителей европейского высокого Средневековья

В 13 веке создал логическую машину в виде бумажных кругов

Оказалось, ее можно прекрасно использовать как средство развития речи у дошкольников

Круги Луллия в образовательном процессе – это круги с картинками, подобранные по изучаемым темам



Круги нужно вращать относительно друг друга, перемещая картинки с целью поиска нужного результата

Чему учится ребёнок, играя в «Круги Луллия?»

1. Различать признаки предметов

2. Развивать цветовосприятие

Развивает умения:

3. Группировать

4. Сравнить

5. Анализировать

6. Обобщать

7. Концентрировать внимание

8. Формировать навыки устной речи

9. Способствует активизации
зрительных функций

Варианты «Кругов Луллия»



Использование Кругов Луллия создает для ребенка условия, где он может побыть в роли создателя, который умеет сочинять, объяснять и решать разнообразные проблемы и задачи



В каких целях можно использовать Круги Луллия?

1. Ознакомление с окружающим миром

2. Развитие речи

3. Математика и др.



Как можно использовать метод?

4 года

2 круга
разного
диаметра с 4
секторами а
каждом

5 лет

2-3 круга по
4-6 секторов
на каждом

6-7 лет


4 круга по 8
секторов на
каждом

Игры с Кругами Луллия делятся на 3 этапа:

1. Игры на подбор пары
2. Игры с элементами случайности
3. Игры на развитие творческого воображения



Игры с Кругами Луллия могут быть подобраны по 2ум направлениям:



На закрепление и
уточнение имеющихся
знаний

На развитие
воображения,
фантазии и
творчества