

**Аналитическая справка  
по итогам смотра-конкурса центров конструирования  
«Занимательное конструирование»**

С целью совершенствования работы по познавательному развитию воспитанников, выявления и распространения лучшего опыта творчески работающих педагогов учреждения по созданию в группах центров конструирования 11 апреля 2024 г. в МАДОУ НТГО детский сад «Голубок» прошел смотр-конкурс «Занимательное конструирование».

Задачи конкурса.

1. Активизировать творческую деятельность педагогов по оформлению и оборудованию центров конструирования в группах.
2. Обогащать содержание центра конструирования с учетом возрастных особенностей и требований к организации предметно-пространственной среды группы требований ФГОС ДО.
3. Стимулировать воспитателей на инициативу поиска, творческого потенциала, профессионального роста по теме смотра – конкурса.
4. Укреплять взаимодействие участников образовательного процесса: детей, педагогов, родителей в вопросах конструирования.

Педагоги очень изобретательно подошли к созданию и оформлению пространства для центров конструирования, а также дополнили центры играми, пособиями и и различным строительным материалом, изготовленным своими руками и приобретенным в магазине.

В конкурсе принимали участие педагоги возрастных групп от 3 до 7 лет.

Оценивание результатов смотра-конкурса возлагалось на жюри в составе:

Гембель Е.И. – воспитатель 1 К.К.

Земских С.Б. - воспитатель 1 К.К.

Стукова Л.Ю.- воспитатель 1 К.К.

Предметно – пространственная среда в группах оценивалась по критериям в соответствии с Положением смотра-конкурса.

Основными критериями были определены:

- соответствие оборудования центра программным и возрастным требованиям, требованиям безопасности САНПиН;
- эстетичность, красочность оформления, рациональное размещение центра;
- разнообразие материала для художественного конструирования;
- оснащение центра конструирования: наличие дидактических игр, дополнительного материала, необходимого для игр с конструктором, наличие оборудования для обыгрывания построек и поделок детей;
- доступность материала для детей;
- участие родителей в создании и оформлении центра;
- наличие выставки детских работ;
- презентация (творческое представление) центров педагогами;
- планирование еженедельного мероприятия по конструированию. Отражение в планах работы по конструированию.

Воспитателями групп были представлены различные виды конструктора, методы и формы работы с воспитанниками, презентация центра конструирования в ДОО, выставки с работами детей, планы работы конструктивной деятельности, документация и наглядный материал.

Группа № 6 (Воспитатели: Гармаш Н.А., Гембель Е.И.)

Воспитателями создан прекрасный уголок для самостоятельной творческой деятельности ребенка, который оснащен всем необходимым. В своей работе педагоги широко используют технику «Оригами», поэтому имеются в большом количестве необходимый материал.

Группа № 7 (Воспитатели: Бородина А.А., Стукова Л.Ю.)

---

Центр «Конструкторское бюро» богато различными видами конструктора, игр, дидактических пособий, схем, что позволяет научить детей конструированию как творческой деятельности.

Группа № 8 (Воспитатели: Секачева Т.В., Земских С.Б.)

Педагоги очень изобретательно подошли к созданию «Юного конструктора» и оформлению пространства для центра конструирования, а также дополнили уголок пособиями, играми, различными строительным и художественным материалами.

Группа № 9 (Воспитатели: Вовкочин О.Н., Бокова Н.В.)

Педагоги подготовили дополнительный материал в в центр «Умелые ручки». Собраны папки со схемами для различных видов конструктора, оформлены работы детей.

Группа № 12 (Воспитатели Викулова И.Н., Флегонтова Э.К.)

У воспитателей появились идеи по созданию папок – схем с фотографиями, отмечаются интересные поделки детей из конструкторов, организация мини-выставок поделок во всей группе.

Группа № 4 (Воспитатели: Исакова Л.В., Жидяева Е.В.)

Педагоги проявили творчество в оформлении: фото-стенд «Что нам стоит дом построить», творческая мастерская с родителями. Весь конструктор рассортирован и представлен по видам от простого к сложному: лего - конструкторы из пластмассы, деревянных строителей и металлических.

Хочется отметить эстетику оформления центров во всех группах детского сада. Конструкторы хранятся в контейнерах с крышками.

В соответствии с выделенными критериями участникам смотря – конкурса присуждаются следующие номинации:

Группа № 6 – «Эти руки не для скуки»

Группа № 7 – «Мозговой центр»

Группа № 8 – «Генератор идей»

Группа № 9 – «Веселая логика»


Группа № 12 – «Золотой фонд»

Группа № 4 - «Хранитель традиций»

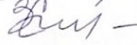
Рекомендации:

Продолжать пополнять и обогащать центры лего – конструирования дидактическими пособиями, привлекать родителей к сотрудничеству, проявлять инициативу и творческий подход в работе.


Гембель Е.И.



Земских С.Б.



Стукова Л.Ю



11.04.2024 г.