

Муниципальное автономное дошкольное образовательное учреждение Нижнетуринского городского округа детский сад «Голубок»

**Познавательно-
исследовательский проект
старшей группы № 12
«Наш огород»**

Воспитатели:
Викулова И.Н. 1КК
Флегонтова Э.К. 1КК





Что называют овощами?

Какой уход требуется
овощам?

Что можно приготовить
из овощей?

Почему овощи называют
основной едой человека?

Цель проекта: Создание условий стимулирующих интерес к исследовательской деятельности, раскрытие творческого и интеллектуального потенциала дошкольников, вовлечение детей в практическую деятельность по выращиванию овощей (томат, перец, огурцы, горох, бобы)

- Задачи:**
- приобщать детей к трудовой деятельности и учить детей ухаживать за растениями;
 - обобщать представления о необходимости света, тепла, влаги, почвы для роста растений;
 - формировать познавательную, исследовательскую, трудовую деятельность детей;
 - формировать у детей понятия взаимосвязи «*природа – человек*» : люди сажают, выращивают, ухаживают за растениями, растения вырастают, кормят своими плодами и радуют людей;
 - развивать умения обобщать и анализировать собственный опыт исследовательской деятельности

Ожидаемый результат:

- Знания о строении растений, способах ухода за овощами;
- Практические навыки и умения прополки, рыхления, полива;
- Развитие мышления, умения устанавливать причинно-следственные связи, делать элементарные выводы, отображать в рисунках результаты наблюдений;
- Появление стойкого интереса к работе в **огороде**, формирование самостоятельности;
- Формирование социокультурных, личностных компетенций



1 этап: семена - семян укропа, гороха, бобов, огурцов, рассады - помидор, перца




Уход за рассадой



Рост огурцов




Рост томатов




Рост перца



Рост гороха



Карты наблюдения



Художественно – эстетическое развитие. аппликация



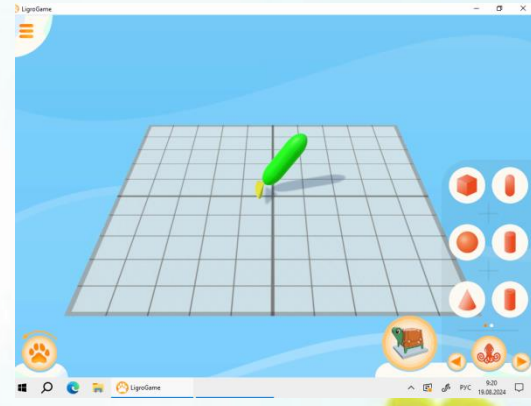

Художественно – эстетическое развитие. Рисование



Лего - конструирование



Моделирование



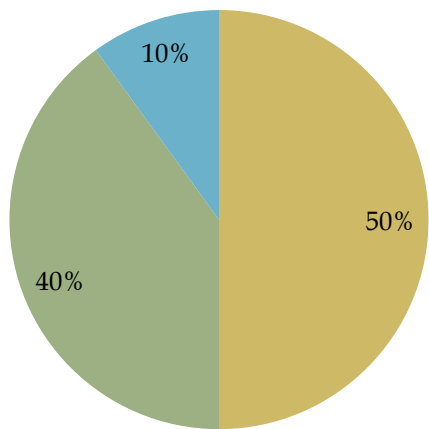
Результат работы



Взаимодействие с родителями

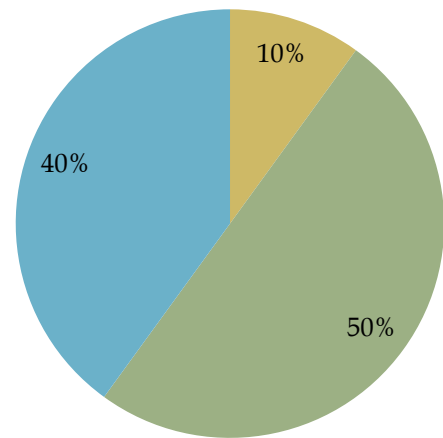


Начало проекта




- 1 – показатель не сформирован
- 2 - показатель в стадии формирования
- 3 - показатель сформирован

Конец проекта



- 1 – показатель не сформирован
- 2 - показатель в стадии формирования
- 3 - показатель сформирован



Благодарим за внимание!

