

**МУНИЦИПАЛЬНОЕ АВТОНОМНОЕ ДОШКОЛЬНОЕ ОБРАЗОВАТЕЛЬНОЕ
УЧРЕЖДЕНИЕ
НИЖНЕТУРИНСКОГО МУНИЦИПАЛЬНОГО ОКРУГА ДЕТСКИЙ САД «ГОЛУБОК»**

***Консультация для педагогов
«волшебная шашка»***



**Составитель: И. Ю.
Воронова
инструктор Ф.К., ИКК**

г. Нижняя Тура



«Шашечная игра – мать шахматной, и достойная мать»

«Несмотря на предельно простые правила, шашки существуют, чтобы родить гения!»

выдающийся французский мыслитель Жан Жак Руссо




Историческая справка об игре

«Шашки»




Была ли у воинов шахматная доска или они рисовали клетки на земле и расставляли камешки, придумывая разные правила игр, сейчас это установить невозможно



Из гробницы Тутанхамона, который правил с 1400 по 1392 г. до н.э., была извлечена доска для игры в шашки, состоявшая из тридцати клеток

Историческая справка...



За несколько веков до нашей эры, уже играли на 64-клеточной доске.

В эпоху средневековья в Европе считалось, что шашечная игра прививает этические понятия ведения боя! Таким образом, умение игры в шашки, было обязательным при подготовке рыцарей всех

Историческая справка...



Владимир II Мономах
(1053 – 1125)




СУВОРОВ
Александр
Васильевич
(1730-1800)
выдающийся
полководец,
генералиссимус,
граф Рымникский,
князь Итальянский.



Душкин А. С.
1799-1837



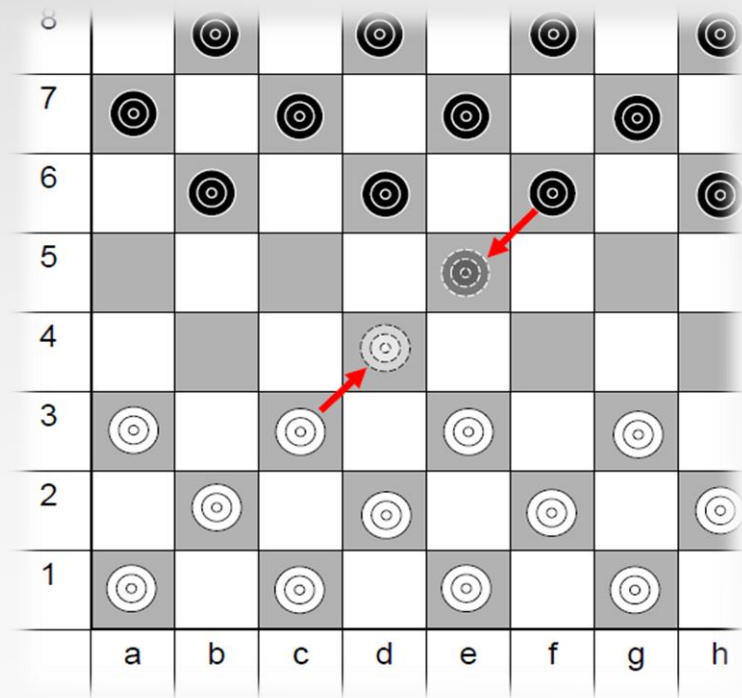
Лев
Николаевич
Толстой
(1828-1910)



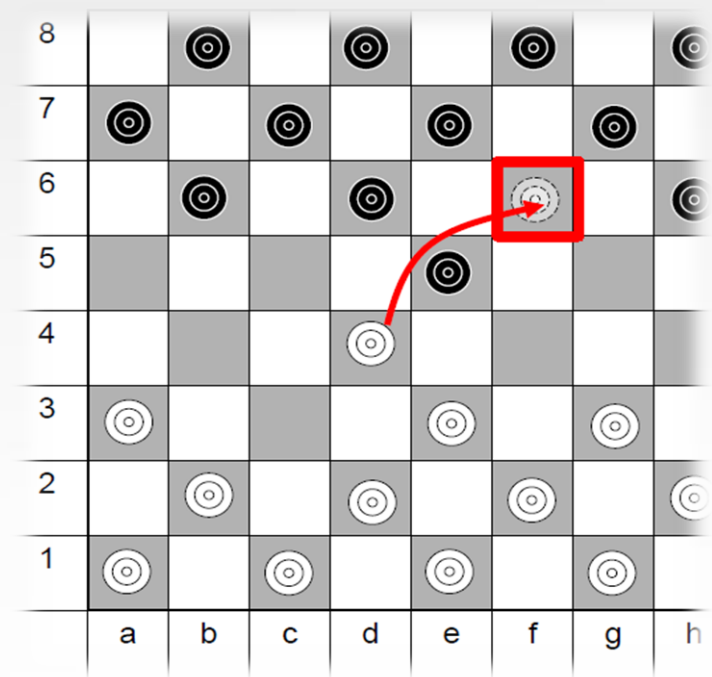
А. П. Чехов
1860-1904



Историческая справка...



**Шашки были двух цветов
- белые и черные**







**Взятие происходило с помощью
перескакивания одной шашки через
другую**

Варианты игры

«Шашки»

- ✓ Русские шашки
- ✓ Международные шашки
- ✓ Алтайские шашки
- ✓ Бразильские шашки
- ✓ Канадские шашки
- ✓ Английские шашки
- ✓ Пул (США)
- ✓ Испанские шашки
- ✓ Турецкие шашки
- ✓ Столбовые шашки
- ✓ Ставропольские шашки
- ✓ Диагональные шашки



**Вырабатывает
умение мыслить
абстрактно**

**Пространственное
воображение**

**Логическое
мышление**

Смекалку

**Игра в шашки
развивает**

Память

**Воспитывает
усидчивость**

**Способность
действовать в уме**

Сообразительность

«Русские шашки»

Цель игры

Для каждой из сторон конечной целью является выигрыш либо ничья, в зависимости от задач, которые ставит перед собой игрок в данной конкретной партии

Выигрыш партии

Выигравшим партию признается тот, кто первым достигнет положения, при котором его соперник:

- признав свою позицию проигранной, заявил о том, что сдается
- не сможет сделать очередной ход
- не имеет ни одной шашки
- не успел сделать установленное количество ходов за определенное время

Состав игры:

- Игровая доска 64 (8x8) клетки
- Клетки двух контрастных цветов, располагающихся по диагоналям
- Обозначение игровых клеток буквенно-цифровое (как на шахматной доске)
- Шашки двух разных цветов по 12 штук
- В партии принимают участие два игрока

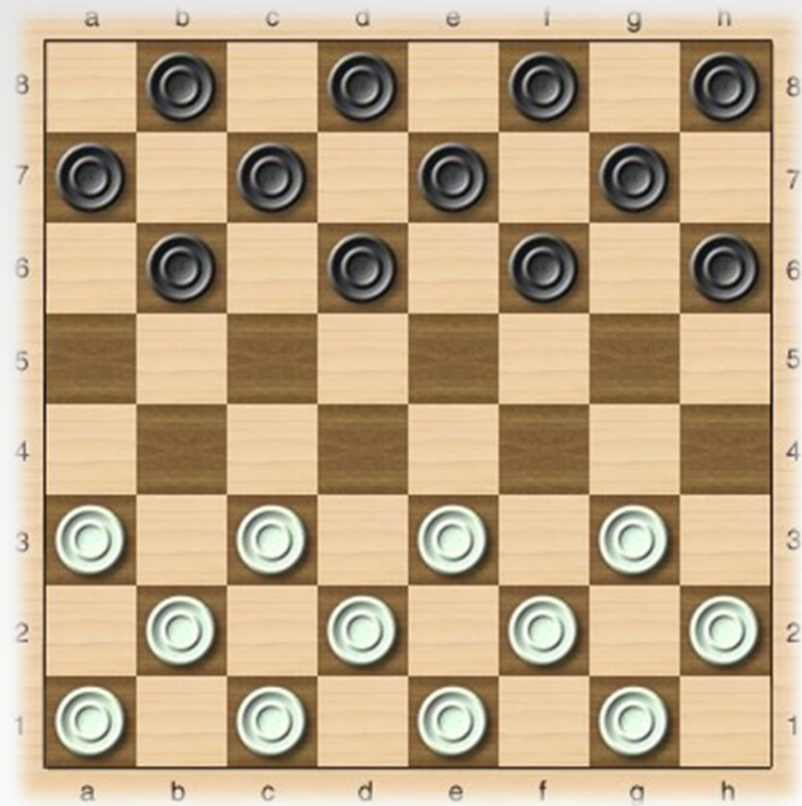


Правила


игры

- Шашечная доска для русского варианта игры состоит из 64 клеток, окрашенных в черно-белые цвета, шашечки также имеют черную и белую окраску
- Перед началом поединка все фигуры выставляются в три нижних ряда на темный фон
- В игре принимают участие 2 игрока
- Игроки располагаются на противоположных сторонах доски
- Выбор цвета игроками определяется жребием или по договоренности
- Если игрок дотронулся до шашки, он обязан ей сделать ход
- В игре участники обязаны бить фигуры противника

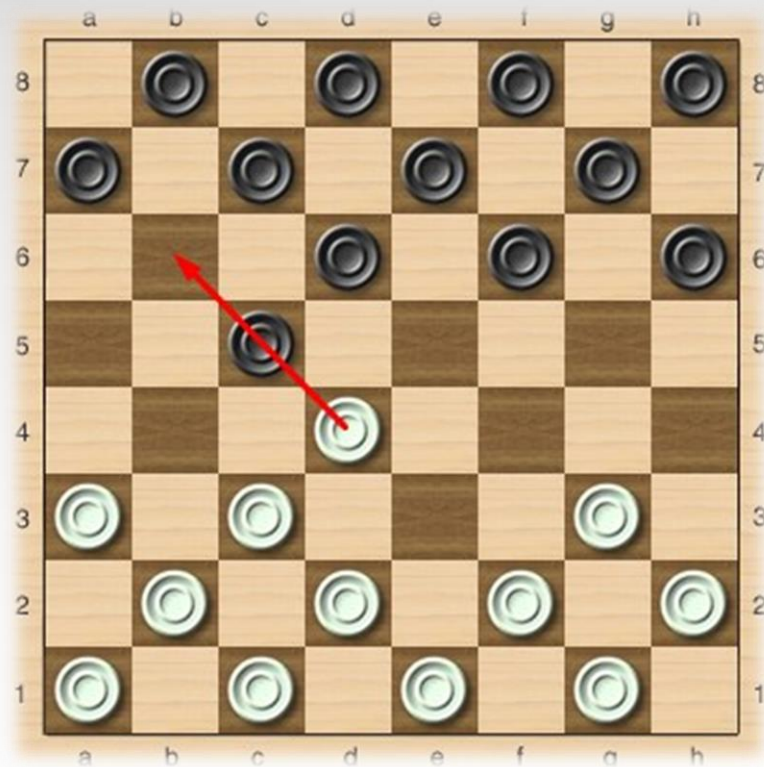




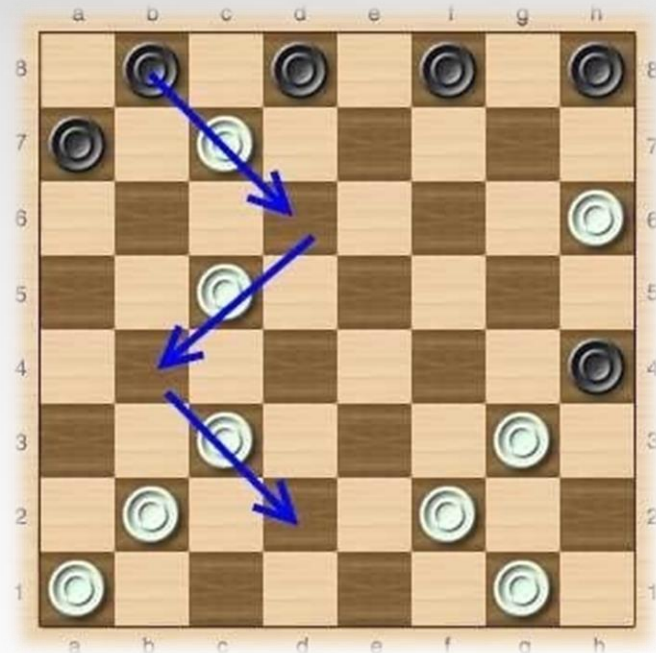
«Шашки медленно, но метко, Шагают лишь по черным клеткам!»



**«Начинать бой можешь смело –
Первый ход всегда за белой!»**



**«Знают все: и стар и млад,
Шашкой бьем вперед – назад!»**

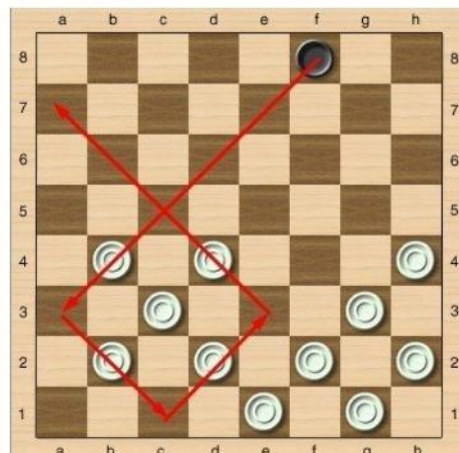
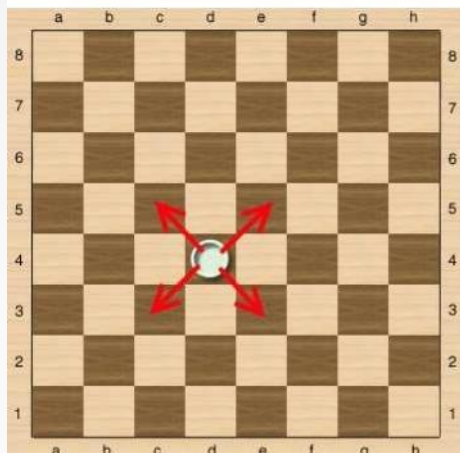
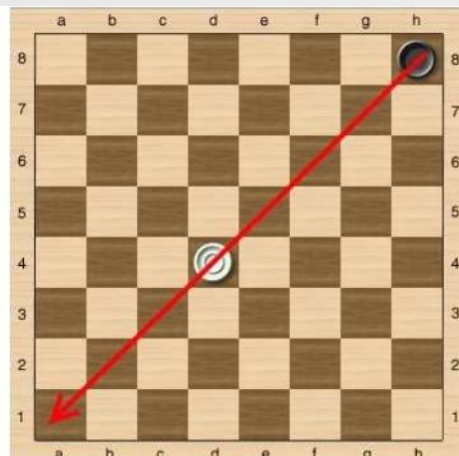
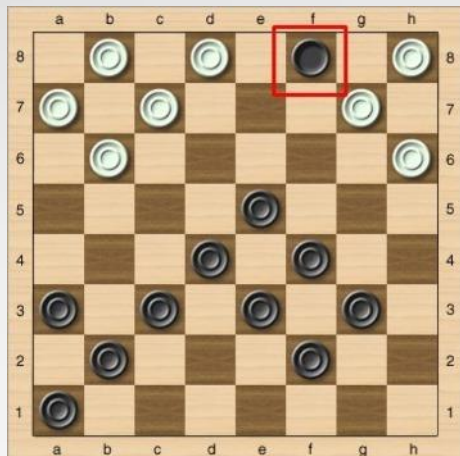


**«Наверно, шашкам не везет,
Ходят шашки лишь ВПЕРЕД!»**

**«Шашка соперника сразу погибнет,
Если твоя ее перепрыгнет!»**



**«Поля вдруг конец настанет,
Сразу шашка дамкой станет!»**

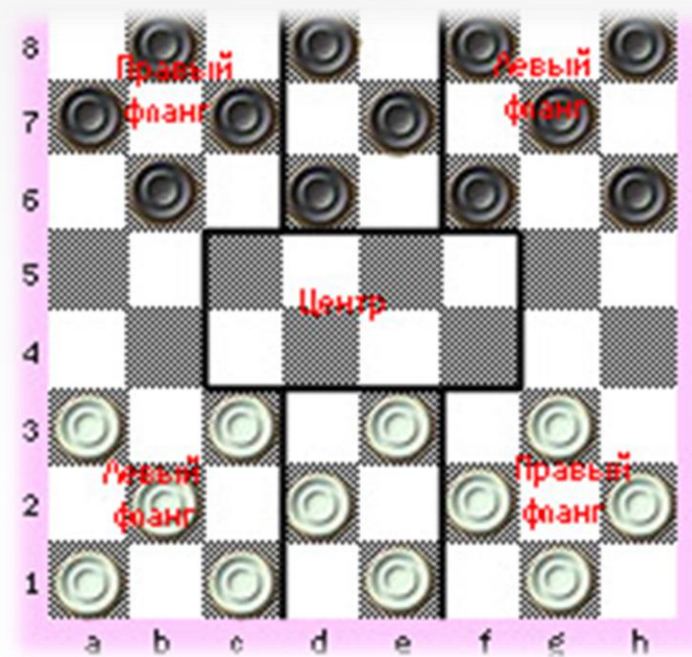


**«Чтоб твою дамку не
поймали,
Ход ее по всей диагонали!»**

**«Цель игры – побить
«врагов»
И чтоб им не было ходов!»**

Какой шашкой пойти и на какое поле ее переставить?

- Главная задача — это максимальное стеснение действий противника
- Надо стараться делать такие ходы, которые оставляли бы противнику невыгодные ему продолжения
- Старайтесь с первых ходов партии захватить центральные поля доски и довести своё преимущество до победы
- Проведение многих комбинаций направлено на то, чтобы выиграть у противника шашку или попасть на дамочное поле



Требования к шашкам для детей дошкольного возраста

- Шашки должны соответствовать эстетическим и гигиеническим требованиям
- Шашки должны привлекать и вызывать желание играть в них
- Шашки следует хранить в доступном для детей месте



Этапы обучения игре в шашки

- Знакомство с доской
 - Знакомство с фишками и их расстановкой
 - Обучение правилам игры
 - Включение игры в совместную деятельность детей со взрослыми
- и свободную деятельность детей
- Организация турниров между детьми



Загадки про шашки

Как называется доска для игры в шашки?

Из скольких и каких полей состоит

шашечница? На каком цветовом поле ведётся

игра? Как «ходят»

шашки? Куда можно сделать ударный ход -

взятие? В какую фигуру превращается шашка, если она доходит до противоположного горизонтального края доски?

Сколько раз можно перескочить через одну и ту же

шашку? В какую игру можно ещё играть на

шашечнице? На каких полях ничего не

растет? Какой формы шахматная доска?

Шашечниц

Из 2-х: белого и

чёрного

По диагоналям, только
вперёд,

назад

Дамка

1 раз

В шахматы

Шахматных

Квадратна

я



**Благодарю за
внимание!**