

МУНИЦИПАЛЬНОЕ АВТОНОМНОЕ ДОШКОЛЬНОЕ ОБРАЗОВАТЕЛЬНОЕ УЧРЕЖДЕНИЕ  
НИЖНЕТУРИНСКОГО МУНИЦИПАЛЬНОГО ОКРУГА ДЕТСКИЙ САД «ГОЛУБОК»

*Консультация для педагогов*  
**«волшебная шашка»**



Составитель: И. Ю. Воронова  
инструктор Ф.К., ИКК

г. Нижняя Тура



**«Шашечная игра – мать шахматной, и достойная мать»**

выдающийся шахматист Эммануил Ласкер

**«Несмотря на предельно простые правила, шашки существуют, чтобы родить гения!»**


выдающийся французский мыслитель Жан Жак Руссо



# Историческая справка об игре «Шашки»




Была ли у воинов шахматная доска или они рисовали клетки на земле и расставляли камешки, придумывая разные правила игр, сейчас это установить невозможно



Из гробницы Тутанхамона, который правил с 1400 по 1392 г. до н.э., была извлечена доска для игры в шашки, состоявшая из тридцати клеток

## Историческая справка...



За несколько веков до нашей эры, уже играли на 64-клеточной доске.

В эпоху средневековья в Европе считалось, что шашечная игра прививает этические понятия ведения боя! Таким образом, умение игры в шашки, было обязательным при подготовке рыцарей всех рангов!

# Историческая справка...



Владимир II Мономах  
(1053 – 1125)




**СУВОРОВ**  
**Александр**  
**Васильевич**  
(1730-1800)  
выдающийся  
полководец,  
генералиссимус,  
граф Рымникский,  
князь Итальянский.



Душкин А. С.  
1799-1837



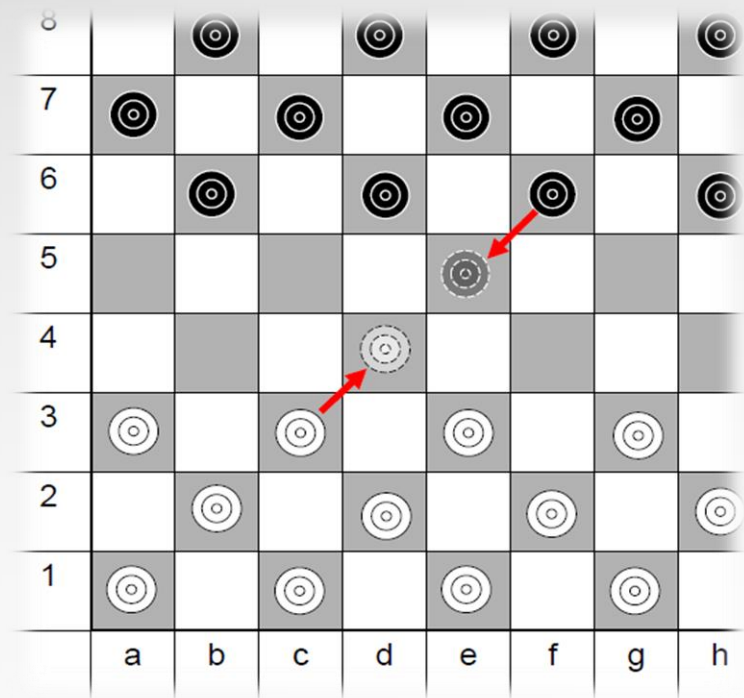
**Лев**  
**Николаевич**  
**Толстой**  
(1828-1910)



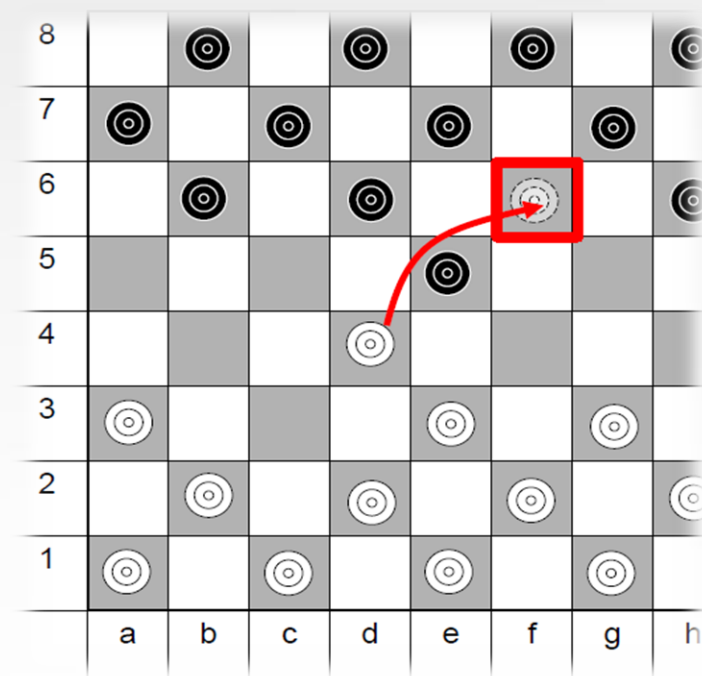
А. П. Чехов  
1860-1904



# Историческая справка...






Шашки были двух цветов -  
белые и черные



Взятие происходило с помощью  
перескакивания одной шашки через  
другую

# Варианты игры «Шашки»

- ✓ Русские шашки
- ✓ Международные шашки
- ✓ Алтайские шашки
- ✓ Бразильские шашки
- ✓ Канадские шашки
- ✓ Английские шашки
- ✓ Пул (США)
- ✓ Испанские шашки
- ✓ Турецкие шашки
- ✓ Столбовые шашки
- ✓ Ставропольские шашки
- ✓ Диагональные шашки
- ✓ Поддавки





**Вырабатывает  
умение мыслить  
абстрактно**

**Пространственное  
воображение**

**Логическое  
мышление**

**Смекалку**

**Игра в шашки развивает**

**Память**

**Воспитывает  
усидчивость**

**Способность  
действовать в уме**

**Сообразительность**

# «Русские шашки»

## Цель игры

Для каждой из сторон конечной целью является выигрыш либо ничья, в зависимости от задач, которые ставит перед собой игрок в данной конкретной партии

## Выигрыш партии

Выигравшим партию признается тот, кто первым достигнет положения, при котором его соперник:

- признав свою позицию проигранной, заявил о том, что сдается
- не сможет сделать очередной ход
- не имеет ни одной шашки
- не успел сделать установленное количество ходов за определенное время

## Состав игры:


- Игровая доска 64 (8x8) клетки
- Клетки двух контрастных цветов, располагающихся по диагоналям
- Обозначение игровых клеток буквенно-цифровое (как на шахматной доске)
- Шашки двух разных цветов по 12 штук
- В партии принимают участие два игрока




# Правила игры

- Шашечная доска для русского варианта игры состоит из 64 клеток, окрашенных в черно-белые цвета, шашечки также имеют черную и белую окраску
- Перед началом поединка все фигуры выставляются в три нижних ряда на темный фон
- В игре принимают участие 2 игрока
- Игроки располагаются на противоположных сторонах доски
- Выбор цвета игроками определяется жребием или по договоренности
- Если игрок дотронулся до шашки, он обязан ей сделать ход
- В игре участники обязаны бить фигуры противника

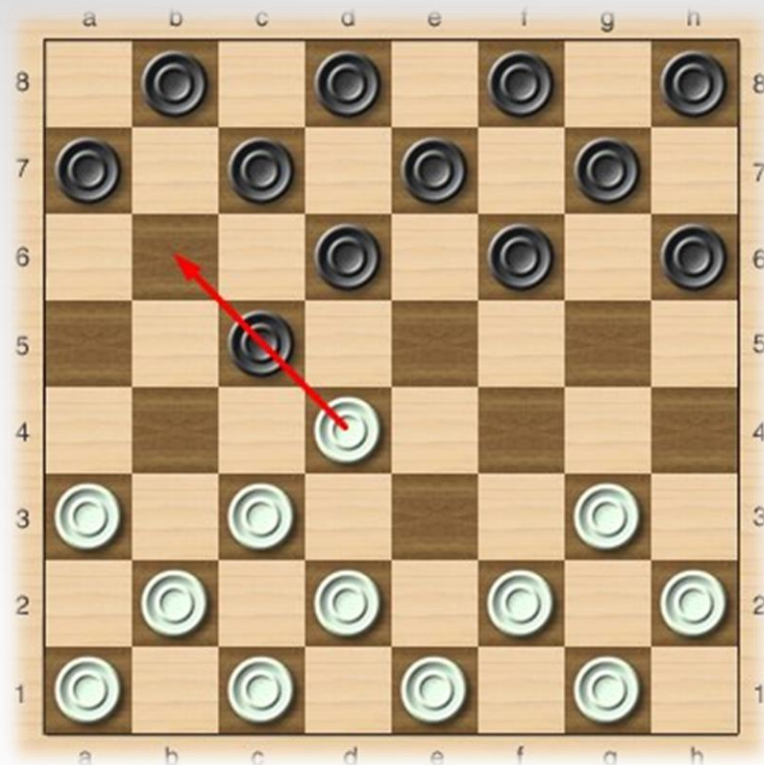




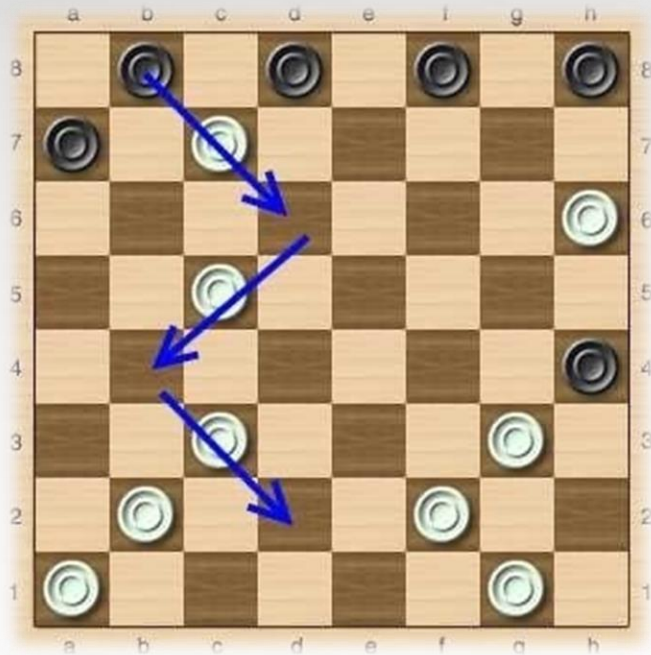
**«Шашки медленно, но  
метко,  
Шагают лишь по  
черным клеткам!»**



**«Начинать бой можешь смело –  
Первый ход всегда за белой!»**



**«Знают все: и стар и млад,  
Шашкой бьем вперед – назад!»**



**«Наверно, шашкам не везет,  
Ходят шашки лишь ВПЕРЕД!»**

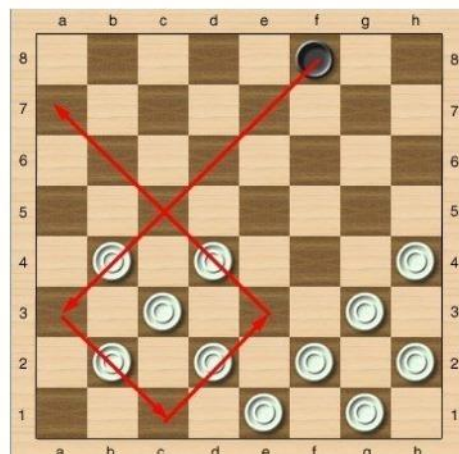
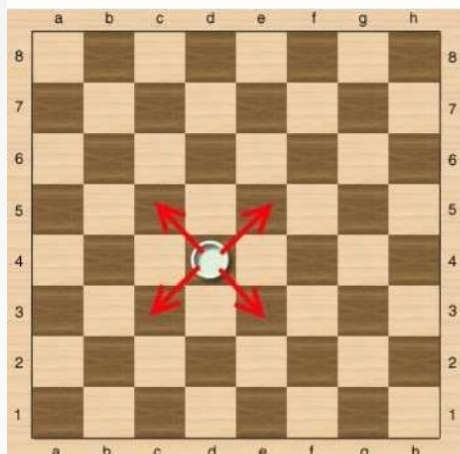
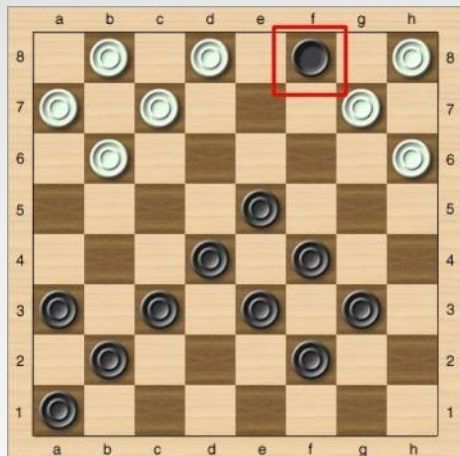
**\*\*\***

**«Шашка соперника сразу погибнет,  
Если твоя ее перепрыгнет!»**





**«Поля вдруг конец настанет,  
Сразу шашка дамкой станет!»**



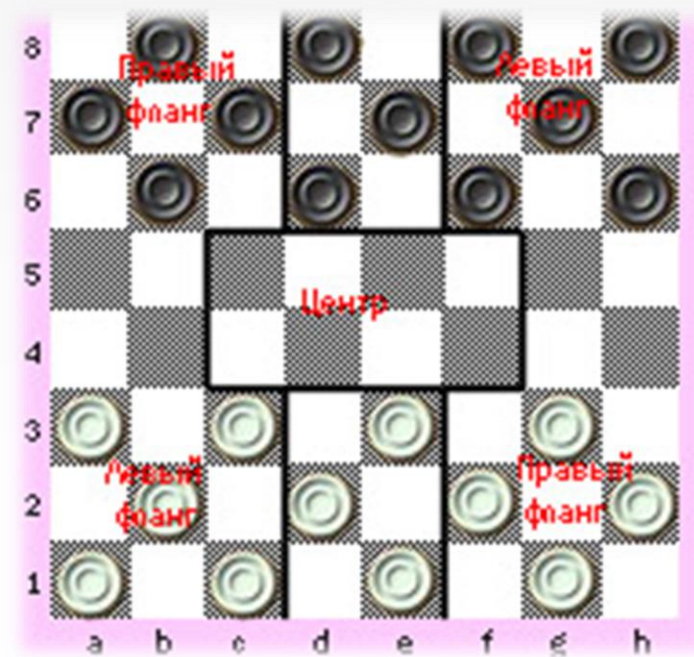
**«Чтоб твою дамку не поймали,  
Ход ее по всей диагонали!»**

**\*\*\***

**«Цель игры – побить «врагов»  
И чтоб им не было ходов!»**

# Какой шашкой пойти и на какое поле ее переставить?

- Главная задача — это максимальное стеснение действий противника
- Надо стараться делать такие ходы, которые оставляли бы противнику невыгодные ему продолжения
- Старайтесь с первых ходов партии захватить центральные поля доски и довести своё преимущество до победы
- Проведение многих комбинаций направлено на то, чтобы выиграть у противника шашку или попасть на дамочное поле



# Требования к шашкам для детей дошкольного возраста

- Шашки должны соответствовать эстетическим и гигиеническим требованиям
- Шашки должны привлекать и вызывать желание играть в них
- Шашки следует хранить в группе в коробке в доступном для детей месте



# Этапы обучения игре в шашки

- Знакомство с доской
- Знакомство с фишками и их расстановкой
- Обучение правилам игры
- Включение игры в совместную деятельность детей со взрослыми и свободную деятельность детей
- Организация турниров между детьми



# Загадки про шашки

Как называется доска для игры в шашки?

**Шашечница**

Из скольких и каких полей состоит шашечница?

**Из 2-х: белого и чёрного**

На каком цветовом поле ведётся игра?

**На чёрном**

Как «ходят» шашки?

**По диагонали, только вперёд**

Куда можно сделать ударный ход - взятие?

**Вперёд, назад**

В какую фигуру превращается шашка, если она доходит до противоположного горизонтального края доски?

**Дамка**

Сколько раз можно перескочить через одну и ту же шашку?

**1 раз**

В какую игру можно ещё играть на шашечнице?

**В шахматы**

На каких полях ничего не растёт?

**Шахматных**

Какой формы шахматная доска?

**Квадратная**



**Благодарю за внимание!**